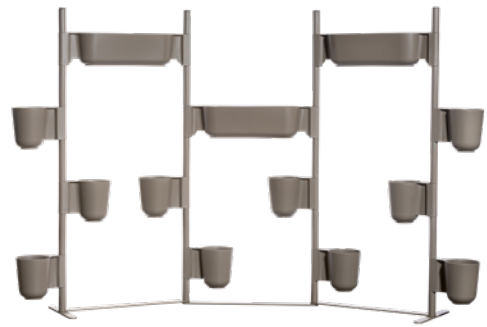


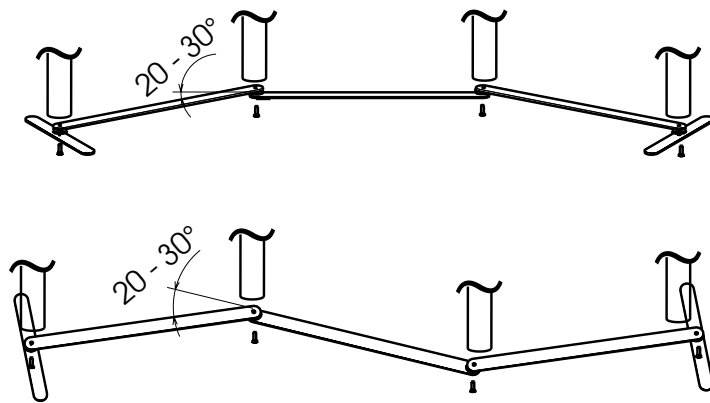
GUFO PLANTERS KIT 4

Assembly Instructions

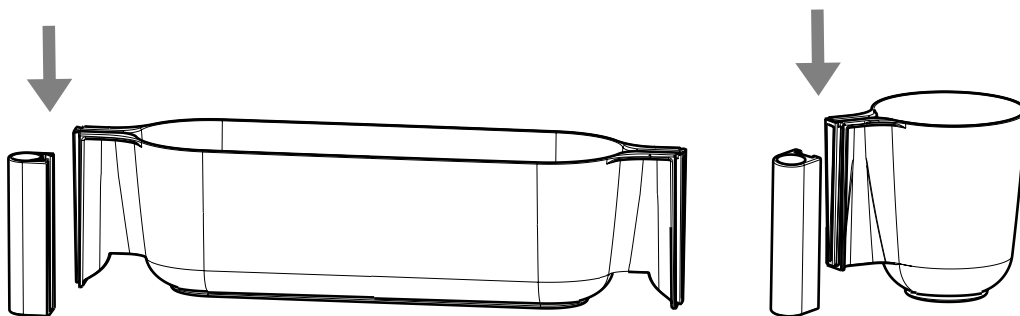
TOOLS



1. Fix pre-assembled columns on based: place the pre-assembled column at the hole of base and then tighten the screws element making sure to respect the base configuration as the draft (2pcs M10x50).
Fissare le colonne pre assemblate nella base: posizionare la colonna pre-assemblata in corrispondenza del foro e avvitare le viti assicurandosi di rispettare la configurazione della base come da disegno (2pz M10x50).



2. Fix and place elements: arrange and place the elements like the assembly configuration.
Fissare e posizionare gli elementi della configurazione: fissare e posizionare gli elementi come disposto nella configurazione di assemblaggio.



3. Fix upper part of columns: tighten the screws (2 pcs M10x50) in the upper part of columns.
Fissare la parte più alta nella colonna: avvitare le viti nella parte più alta della colonna (2 pz M10x50).

